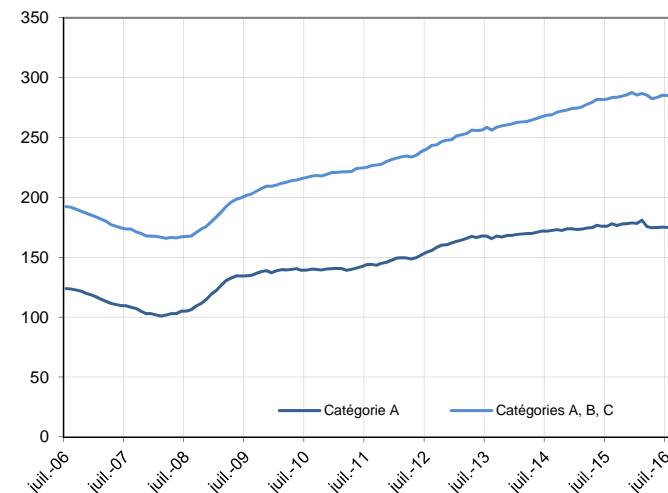


## DEMANDEURS D'EMPLOI INSCRITS À PÔLE EMPLOI EN NORMANDIE EN JUILLET 2016

### Demandeurs d'emploi en catégories A et A, B, C en Normandie

En milliers, données CVS



Source : Pôle emploi-Dares, STMT, traitements Direccte Normandie.

Fin juillet 2016, en Normandie, le nombre de demandeurs d'emploi tenus de rechercher un emploi et sans activité (catégorie A) s'établit à 174 990. Ce nombre augmente de 0,2 % sur trois mois (soit +310 personnes). Il diminue de 0,1 % sur un mois et de 0,5 % sur un an.

En France métropolitaine, ce nombre baisse de 0,1 % sur trois mois (-0,5 % sur un mois et -1,2 % sur un an).

En Normandie, le nombre de demandeurs d'emploi tenus de rechercher un emploi, ayant ou non exercé une activité dans le mois (catégories A, B, C) s'établit à 285 130 fin juillet 2016. Ce nombre augmente de 0,9 % sur trois mois (soit +2 680 personnes). Il est stable sur un mois et progresse de 1,1 % sur un an.

En France métropolitaine, ce nombre augmente de 0,8 % sur trois mois (+0,1 % sur un mois et +0,7 % sur un an).

### Demandeurs d'emploi par catégorie

	Effectif			Évolution (en %) sur		
	Juillet 2015	Juin 2016	Juillet 2016	un mois	trois mois	un an
<b>Normandie (données CVS)</b>						
<b>Inscrits tenus de rechercher un emploi, sans emploi (catégorie A)</b>	<b>175 930</b>	<b>175 150</b>	<b>174 990</b>	<b>- 0,1</b>	<b>+ 0,2</b>	<b>- 0,5</b>
Inscrits tenus de rechercher un emploi, en activité réduite (catégories B, C)	106 210	110 050	110 140	+ 0,1	+ 2,2	+ 3,7
<b>Ensemble des inscrits tenus de rechercher un emploi (catégories A, B, C)</b>	<b>282 140</b>	<b>285 200</b>	<b>285 130</b>	<b>- 0,0</b>	<b>+ 0,9</b>	<b>+ 1,1</b>
Inscrits non tenus de rechercher un emploi, sans emploi (catégorie D)	16 490	18 110	15 630	- 13,7	- 0,8	- 5,2
Inscrits non tenus de rechercher un emploi, en emploi (catégorie E)	17 940	19 100	19 080	- 0,1	+ 3,0	+ 6,4
Ensemble des inscrits (catégories A, B, C, D, E)	316 570	322 410	319 840	- 0,8	+ 1,0	+ 1,0
<b>France métropolitaine (en milliers, données CVS-CJO)</b>						
<b>Inscrits tenus de rechercher un emploi, sans emploi (catégorie A)</b>	<b>3 550,7</b>	<b>3 525,7</b>	<b>3 506,6</b>	<b>- 0,5</b>	<b>- 0,1</b>	<b>- 1,2</b>
Inscrits tenus de rechercher un emploi, en activité réduite (catégories B, C)	1 852,0	1 908,9	1 935,5	+ 1,4	+ 2,6	+ 4,5
<b>Ensemble des inscrits tenus de rechercher un emploi (catégories A, B, C)</b>	<b>5 402,7</b>	<b>5 434,6</b>	<b>5 442,1</b>	<b>+ 0,1</b>	<b>+ 0,8</b>	<b>+ 0,7</b>
Inscrits non tenus de rechercher un emploi, sans emploi (catégorie D)	279,0	303,9	308,9	+ 1,6	+ 10,1	+ 10,7
Inscrits non tenus de rechercher un emploi, en emploi (catégorie E)	403,2	431,1	431,3	+ 0,0	+ 2,2	+ 7,0
Ensemble des inscrits (catégories A, B, C, D, E)	6 084,9	6 169,6	6 182,3	+ 0,2	+ 1,4	+ 1,6

Source : Pôle emploi-Dares, STMT, traitements Direccte Normandie.

Les évolutions mensuelles des séries corrigées des variations saisonnières (CVS) peuvent différer de la tendance de moyen terme des séries ; **les évolutions sur trois mois sont à privilégier pour obtenir une information sur la tendance de moyen terme**. Une [documentation](#) fournit des éléments d'aide à l'interprétation des séries mensuelles sur les demandeurs d'emploi.

L'ensemble des définitions et concepts figurent dans la [documentation méthodologique](#) en ligne.

Les données publiées concernent les demandeurs d'emploi inscrits à Pôle emploi. La notion de demandeurs d'emploi est différente de celle de chômeurs au sens du Bureau international du travail (BIT). Au-delà des évolutions du marché du travail, différents facteurs peuvent davantage affecter les données relatives aux demandeurs d'emploi : modifications des règles d'indemnisation ou d'accompagnement des demandeurs d'emploi, changements de procédure, incidents. Un [document](#) présente les principaux changements de procédure et incidents ayant affecté les statistiques de demandeurs d'emploi.

## DEMANDEURS D'EMPLOI PAR DÉPARTEMENT

Fin juillet 2016, en Normandie, les évolutions du nombre de demandeurs d'emploi en catégorie A se situent entre -0,5 % dans la Manche et +0,6 % dans le Calvados pour les évolutions sur trois mois. Sur un mois, elles se situent entre -0,2 % en Seine-Maritime et +0,4 % dans l'Orne.

Les évolutions du nombre de demandeurs d'emploi en catégories A, B, C se situent entre +0,6 % dans la Manche et +1,4 % dans le Calvados pour les évolutions sur trois mois. Sur un mois, elles se situent entre -0,4 % dans la Manche et +0,6 % dans l'Orne.

### Demands d'emploi en catégorie A

	Effectif			Évolution (en %) sur		
	Juillet 2015	Juin 2016	Juillet 2016	un mois	trois mois	un an
<b>Normandie (données CVS)</b>	<b>175 930</b>	<b>175 150</b>	<b>174 990</b>	<b>- 0,1</b>	<b>+ 0,2</b>	<b>- 0,5</b>
Calvados	35 910	35 000	34 980	- 0,1	+ 0,6	- 2,6
Eure	32 330	32 310	32 320	0,0	0,0	0,0
Manche	20 850	20 280	20 260	- 0,1	- 0,5	- 2,8
Orne	13 160	13 060	13 110	+ 0,4	+ 0,5	- 0,4
Seine-Maritime	73 680	74 500	74 320	- 0,2	+ 0,2	+ 0,9
<b>France métropolitaine (en milliers, données CVS-CJO)</b>	<b>3 550,7</b>	<b>3 525,7</b>	<b>3 506,6</b>	<b>- 0,5</b>	<b>- 0,1</b>	<b>- 1,2</b>

Source : Pôle emploi-Dares, STMT, traitements Direccte Normandie.

### Demands d'emploi en catégories A, B, C

	Effectif			Évolution (en %) sur		
	Juillet 2015	Juin 2016	Juillet 2016	un mois	trois mois	un an
<b>Normandie (données CVS)</b>	<b>282 140</b>	<b>285 200</b>	<b>285 130</b>	<b>- 0,0</b>	<b>+ 0,9</b>	<b>+ 1,1</b>
Calvados	58 210	58 400	58 270	- 0,2	+ 1,4	+ 0,1
Eure	52 260	52 810	52 820	0,0	+ 0,8	+ 1,1
Manche	35 350	35 400	35 250	- 0,4	+ 0,6	- 0,3
Orne	21 200	21 400	21 530	+ 0,6	+ 1,3	+ 1,6
Seine-Maritime	115 120	117 190	117 260	+ 0,1	+ 0,8	+ 1,9
<b>France métropolitaine (en milliers, données CVS-CJO)</b>	<b>5 402,7</b>	<b>5 434,6</b>	<b>5 442,1</b>	<b>+ 0,1</b>	<b>+ 0,8</b>	<b>+ 0,7</b>

Source : Pôle emploi-Dares, STMT, traitements Direccte Normandie.

## DEMANDEURS D'EMPLOI EN CATÉGORIE A

En Normandie, sur trois mois, le nombre de demandeurs d'emploi en catégorie A augmente de 0,5 % pour les hommes (+0,1 % sur un mois et -0,7 % sur un an) et recule de 0,1 % pour les femmes (-0,3 % sur un mois et -0,4 % sur un an).

Sur trois mois, le nombre de demandeurs d'emploi en catégorie A diminue en Normandie de 0,4 % pour les moins de 25 ans (-1,5 % sur un mois et -4,9 % sur un an), progresse de 0,2 % pour ceux âgés de 25 à 49 ans (+0,1 % sur un mois et -0,5 % sur un an) et de 0,6 % pour ceux âgés de 50 ans ou plus (+0,3 % sur un mois et +2,7 % sur un an).

### Demands d'emploi en catégorie A par sexe et âge

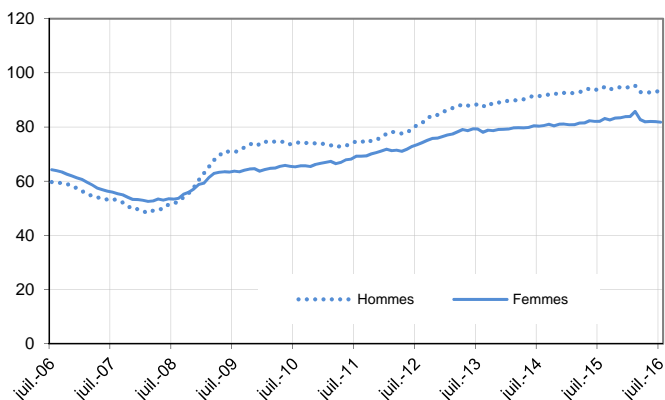
Données CVS

	Effectif			Évolution (en %) sur		
	Juillet 2015	Juin 2016	Juillet 2016	un mois	trois mois	un an
Hommes	93 830	93 140	93 200	+ 0,1	+ 0,5	- 0,7
Femmes	82 100	82 010	81 790	- 0,3	- 0,1	- 0,4
<b>Moins de 25 ans</b>	<b>31 790</b>	<b>30 680</b>	<b>30 220</b>	<b>- 1,5</b>	<b>- 0,4</b>	<b>- 4,9</b>
Hommes	17 140	16 590	16 350	- 1,4	- 0,1	- 4,6
Femmes	14 650	14 090	13 870	- 1,6	- 0,8	- 5,3
<b>Entre 25 et 49 ans</b>	<b>102 140</b>	<b>101 500</b>	<b>101 650</b>	<b>+ 0,1</b>	<b>+ 0,2</b>	<b>- 0,5</b>
Hommes	54 470	53 840	54 050	+ 0,4	+ 0,5	- 0,8
Femmes	47 670	47 660	47 600	- 0,1	- 0,2	- 0,1
<b>50 ans ou plus</b>	<b>42 000</b>	<b>42 970</b>	<b>43 120</b>	<b>+ 0,3</b>	<b>+ 0,6</b>	<b>+ 2,7</b>
Hommes	22 220	22 710	22 800	+ 0,4	+ 0,7	+ 2,6
Femmes	19 780	20 260	20 320	+ 0,3	+ 0,4	+ 2,7
<b>Normandie</b>	<b>175 930</b>	<b>175 150</b>	<b>174 990</b>	<b>- 0,1</b>	<b>+ 0,2</b>	<b>- 0,5</b>

Source : Pôle emploi-Dares, STMT, traitements Direccte Normandie.

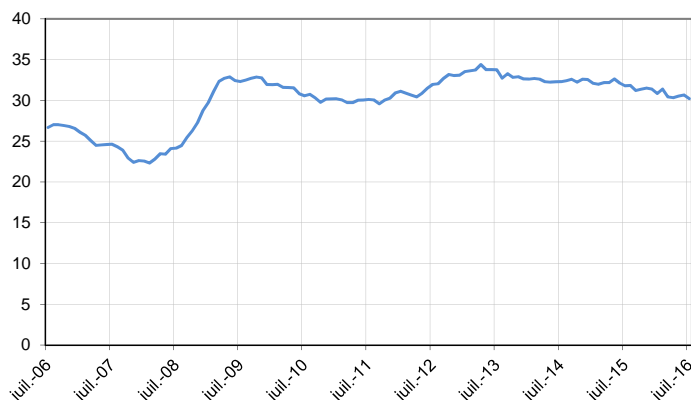
#### Catégorie A, par sexe

En milliers, données CVS



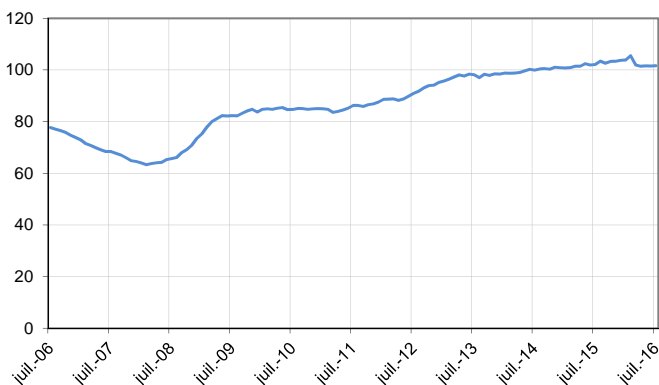
#### Catégorie A, moins de 25 ans

En milliers, données CVS



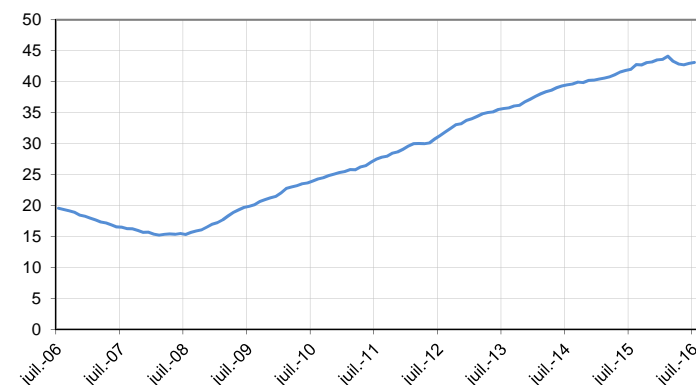
#### Catégorie A, entre 25 et 49 ans

En milliers, données CVS



#### Catégorie A, 50 ans ou plus

En milliers, données CVS



Source : Pôle emploi-Dares, STMT, traitements Direccte Normandie.

## DEMANDEURS D'EMPLOI EN CATÉGORIES A, B, C

En Normandie, sur trois mois, le nombre de demandeurs d'emploi en catégories A, B, C augmente de 1,0 % pour les hommes (stable sur un mois et +0,7 % sur un an) et de 0,9 % pour les femmes (stable sur un mois et +1,4 % sur un an).

Sur trois mois, le nombre de demandeurs d'emploi en catégories A, B, C augmente en Normandie de 0,8 % pour les moins de 25 ans (-0,7 % sur un mois et -3,3 % sur un an), de 0,8 % pour ceux âgés de 25 à 49 ans (stable sur un mois et +1,1 % sur un an) et de 1,5 % pour ceux âgés de 50 ans ou plus (+0,4 % sur un mois et +4,6 % sur un an).

### Demands d'emploi en catégories A, B, C par sexe et âge

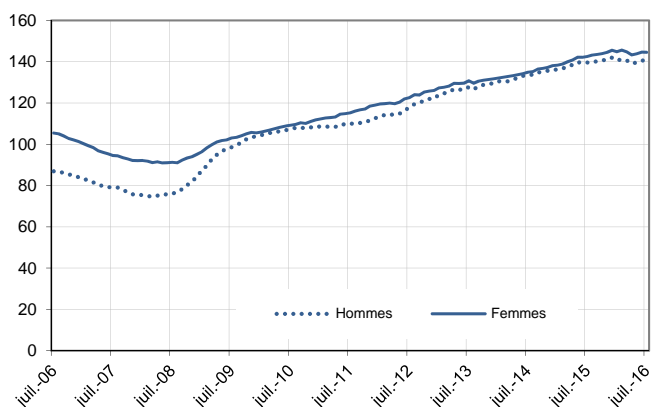
Données CVS

	Effectif			Evolution (en %) sur		
	Juillet 2015	Juin 2016	Juillet 2016	un mois	trois mois	un an
Hommes	139 600	140 600	140 570	- 0,0	+ 1,0	+ 0,7
Femmes	142 540	144 600	144 560	- 0,0	+ 0,9	+ 1,4
<b>Moins de 25 ans</b>	<b>50 350</b>	<b>49 060</b>	<b>48 710</b>	<b>- 0,7</b>	<b>+ 0,8</b>	<b>- 3,3</b>
Hommes	25 940	25 350	25 160	- 0,7	+ 0,8	- 3,0
Femmes	24 410	23 710	23 550	- 0,7	+ 0,8	- 3,5
<b>Entre 25 et 49 ans</b>	<b>169 170</b>	<b>170 910</b>	<b>170 950</b>	<b>+ 0,0</b>	<b>+ 0,8</b>	<b>+ 1,1</b>
Hommes	84 610	84 980	84 980	0,0	+ 0,9	+ 0,4
Femmes	84 560	85 930	85 970	+ 0,0	+ 0,7	+ 1,7
<b>50 ans ou plus</b>	<b>62 620</b>	<b>65 230</b>	<b>65 470</b>	<b>+ 0,4</b>	<b>+ 1,5</b>	<b>+ 4,6</b>
Hommes	29 050	30 270	30 430	+ 0,5	+ 1,6	+ 4,8
Femmes	33 570	34 960	35 040	+ 0,2	+ 1,4	+ 4,4
<b>Normandie</b>	<b>282 140</b>	<b>285 200</b>	<b>285 130</b>	<b>- 0,0</b>	<b>+ 0,9</b>	<b>+ 1,1</b>

Source : Pôle emploi-Dares, STMT, traitements Direccte Normandie.

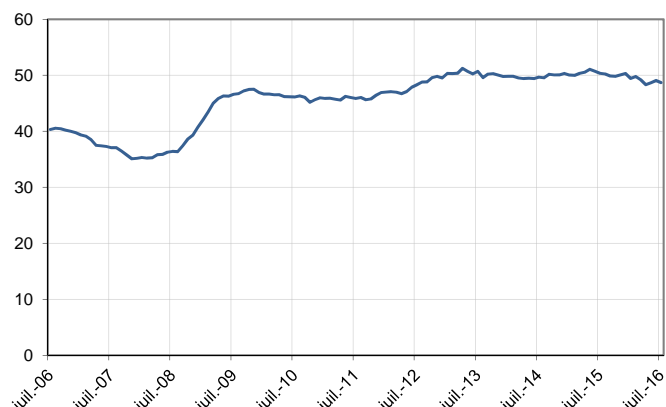
### Catégories A, B, C, par sexe

En milliers, données CVS



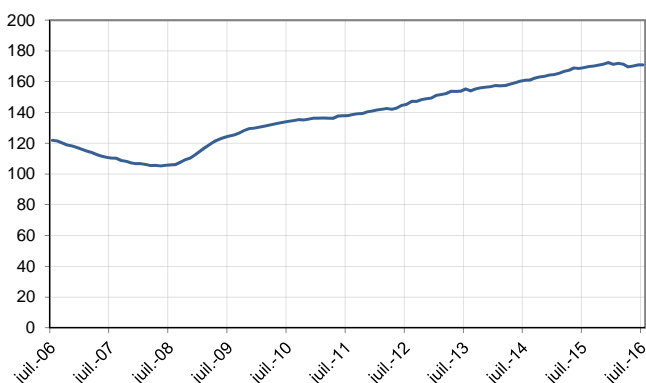
### Catégories A, B, C, moins de 25 ans

En milliers, données CVS



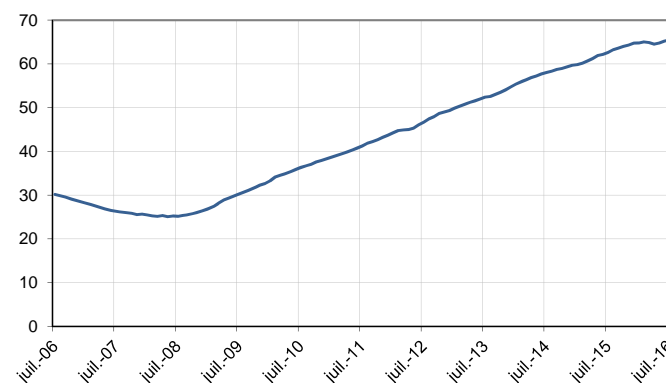
### Catégories A, B, C, entre 25 et 49 ans

En milliers, données CVS



### Catégories A, B, C, 50 ans ou plus

En milliers, données CVS



Source : Pôle emploi-Dares, STMT, traitements Direccte Normandie.

## ANCIENNETÉ D'INSCRIPTION EN CATÉGORIES A, B, C DES DEMANDEURS D'EMPLOI

En Normandie, sur trois mois, le nombre de demandeurs d'emploi inscrits en catégories A, B, C depuis un an ou plus diminue de 1,2 % (-0,1 % sur un mois et +1,6 % sur un an) tandis que celui des inscrits depuis moins d'un an progresse de 2,9 % (+0,1 % sur un mois et +0,6 % sur un an).

L'ancienneté en catégories A, B, C est mesurée par le nombre de jours où le demandeur d'emploi a été inscrit, de façon continue, en catégories A, B, C. Une sortie d'un jour de ces catégories réinitialise l'ancienneté. D'autres indicateurs, tel que le nombre de personnes inscrites en catégorie A un certain nombre de mois sur une période donnée, peuvent éclairer d'autres dimensions de l'ancienneté ou de la récurrence sur les listes de Pôle emploi dans ces catégories.

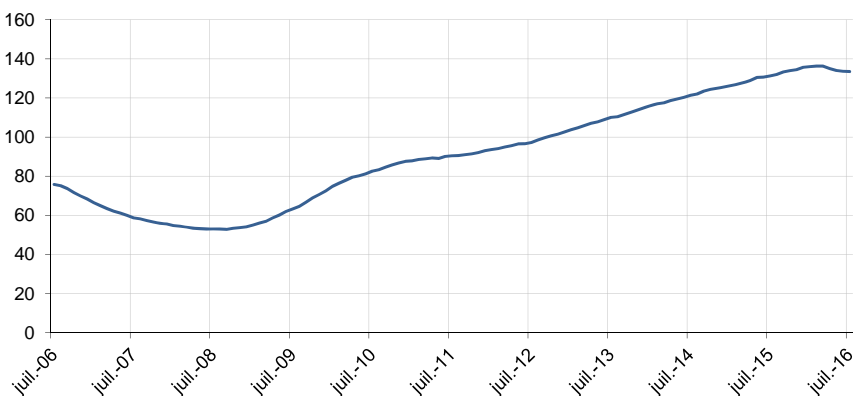
### Ancienneté en catégories A, B, C des demandeurs d'emploi

	Effectif			Evolution (en % et point) sur		
	Juillet 2015	Juin 2016	Juillet 2016	un mois	trois mois	un an
<b>Normandie (données CVS)</b>						
<b>Demandeurs d'emploi en catégories A, B, C</b>	<b>282 140</b>	<b>285 200</b>	<b>285 130</b>	- 0,0	+ 0,9	+ 1,1
Inscrits depuis moins d'un an	150 820	151 520	151 650	+ 0,1	+ 2,9	+ 0,6
<b>Inscrits depuis un an ou plus</b>	<b>131 320</b>	<b>133 680</b>	<b>133 480</b>	- 0,1	- 1,2	+ 1,6
Part des demandeurs d'emploi inscrits depuis 1 an ou plus (en %)	46,5	46,9	46,8	-0,1 pt	-1,0 pt	+0,3 pt
<b>France métropolitaine (données CVS-CJO)</b>						
<b>Demandeurs d'emploi inscrits depuis 1 an ou plus (en milliers)</b>	<b>2 388,2</b>	<b>2 429,2</b>	<b>2 411,3</b>	- 0,7	- 2,2	+ 1,0
Part des demandeurs d'emploi inscrits depuis 1 an ou plus (en %)	44,2	44,7	44,3	-0,4 pt	-1,4 pt	+0,1 pt

Source : Pôle emploi-Dares, STMT, traitements Direccte Normandie.

### Demandeurs d'emploi inscrits depuis un an ou plus en catégories A, B, C

En milliers, données CVS



Source : Pôle emploi-Dares, STMT, traitements Direccte Normandie.

## ENTRÉES ET SORTIES DE CATÉGORIES A, B, C

En Normandie, le nombre moyen d'entrées en catégories A, B, C sur les trois derniers mois augmente de 4,9 % par rapport aux trois mois précédents (+12,7 % sur un an).

Sur les trois derniers mois, les entrées pour autre licenciement (-1,2 %), première entrée (-0,9 %) et autre cas (-4,2 %) sont en baisse. Les entrées pour démission sont stables. Les entrées pour fin de contrat à durée déterminée (+0,7 %), fin de mission d'intérim (+16,7 %), licenciement économique (+7,8 %) et reprise d'activité (+43,1 %) sont en hausse.

En Normandie, le nombre moyen de sorties de catégories A, B, C sur les trois derniers mois augmente de 2,7 % par rapport aux trois mois précédents (+17,8 % sur un an).

Sur les trois derniers mois, les sorties pour arrêt de recherche (-3,7 %) et cessation d'inscription pour défaut d'actualisation (-9,9 %) sont en baisse. Les sorties pour reprise d'emploi déclarée (+2,0 %), entrée en stage (+50,1 %), radiation administrative (+8,4 %) et autre cas (+0,9 %) sont en hausse.

### Entrées en catégories A, B, C par motif

	Nombre moyen d'entrées mai 2016 - juillet 2016	Répartition des motifs (en %)	Évolution trimestrielle (en %) (a)	Évolution annuelle (en %) (b)
<b>Normandie (données CVS)</b>				
Fin de contrat à durée déterminée	5 480	19,8	+ 0,7	+ 2,2
Fin de mission d'intérim	1 960	7,1	+ 16,7	+ 24,8
Licenciement économique*	690	2,5	+ 7,8	+ 19,0
Autre licenciement	1 710	6,2	- 1,2	+ 7,5
Démission	690	2,5	0,0	+ 23,2
Première entrée	2 190	7,9	- 0,9	+ 28,1
Reprise d'activité	4 650	16,8	+ 43,1	+ 89,0
Autre cas**	10 240	37,1	- 4,2	- 3,9
<b>Entrées en catégories A, B, C</b>	<b>27 610</b>	<b>100,0</b>	<b>+ 4,9</b>	<b>+ 12,7</b>
<b>France métropolitaine (en milliers, données CVS-CJO)</b>	<b>572,0</b>		<b>+ 12,2</b>	<b>+ 15,5</b>

Source : Pôle emploi-Dares, STMT, traitements Direccte Normandie.

\* Y compris les entrées en catégories A, B, C dont le motif renseigné est "fin de CRP-CTP-CSP".

\*\* Y compris les entrées en catégories A, B, C à la suite d'une rupture conventionnelle de CDI.

(a) Évolution de la moyenne des entrées de mai 2016 à juillet 2016 par rapport à la moyenne des entrées de février 2016 à avril 2016.

(b) Évolution de la moyenne des entrées de mai 2016 à juillet 2016 par rapport à la moyenne des entrées de mai 2015 à juillet 2015.

### Sorties de catégories A, B, C par motif

	Nombre moyen de sorties mai 2016 - juillet 2016	Répartition des motifs (en %)	Évolution trimestrielle (en %) (a)	Évolution annuelle (en %) (b)
<b>Normandie (données CVS)</b>				
Reprise d'emploi déclarée*	4 610	16,6	+ 2,0	+ 3,8
Entrée en stage	5 210	18,7	+ 50,1	+ 64,4
Arrêt de recherche (maternité, maladie, retraite, ...)	2 090	7,5	- 3,7	+ 14,8
<i>Dont maladie</i>	1 260	4,5	- 3,1	+ 7,7
Cessation d'inscription pour défaut d'actualisation	11 330	40,7	- 9,9	+ 11,2
Radiation administrative	2 450	8,8	+ 8,4	+ 24,4
Autre cas	2 130	7,7	+ 0,9	+ 4,9
<b>Sorties de catégories A, B, C</b>	<b>27 820</b>	<b>100,0</b>	<b>+ 2,7</b>	<b>+ 17,8</b>
<b>France métropolitaine (en milliers, données CVS-CJO)</b>	<b>554,1</b>		<b>+ 5,2</b>	<b>+ 18,1</b>

Source : Pôle emploi-Dares, STMT, traitements Direccte Normandie.

\* Uniquement celles connues de Pôle emploi.

(a) Évolution de la moyenne des sorties de mai 2016 à juillet 2016 par rapport à la moyenne des sorties de février 2016 à avril 2016.

(b) Évolution de la moyenne des sorties de mai 2016 à juillet 2016 par rapport à la moyenne des sorties de mai 2015 à juillet 2015.

## SOURCE, DÉFINITIONS ET MÉTHODE

### Source : la Statistique mensuelle du marché du travail (STMT)

La Statistique mensuelle du marché du travail (STMT) est une source statistique exhaustive issue des fichiers de gestion de Pôle emploi. Elle porte sur tous les demandeurs d'emploi inscrits, entrés ou sortis des listes un mois donné.

La correction des variations saisonnières permet de rendre les évolutions mensuelles pertinentes pour l'analyse conjoncturelle. Les coefficients de correction des variations saisonnières sont estimés une fois par an, sur la période allant de janvier 1996 au dernier mois de décembre. Lorsque ces coefficients sont réestimés, les séries CVS sont révisées, sur tout leur historique. La prochaine campagne d'actualisation des coefficients aura lieu en février 2016.

Une [documentation méthodologique](#) présente plus en détail la STMT.

Le Fichier historique statistique (FHS) est une autre source statistique sur les demandeurs d'emploi issue des fichiers de gestion de Pôle emploi. Elle comporte tous les épisodes d'inscription sur une période de 10 ans. Les statistiques produites à partir de la STMT et du FHS peuvent légèrement différer en raison de différences dans la constitution des deux sources concernant notamment la façon dont sont traités les événements enregistrés avec retard et les sorties de courte durée. Des [séries brutes sur les demandeurs d'emploi issues FHS](#), au niveau national, sont publiées chaque année.

### Demandeurs d'emploi : définition et différence avec les chômeurs au sens du BIT

Les demandeurs d'emploi sont des personnes qui sont inscrites à Pôle emploi. Conformément aux recommandations du rapport du Cnis sur la définition d'indicateurs en matière d'emploi, de chômage, de sous-emploi et de précarité de l'emploi (septembre 2008), la Dares et Pôle emploi présentent depuis 2009, à des fins d'analyse statistique les données sur les demandeurs d'emploi inscrits à Pôle emploi selon les catégories suivantes :

- catégorie A : demandeurs d'emploi tenus de rechercher un emploi, sans emploi ;
- catégorie B : demandeurs d'emploi tenus de rechercher un emploi, ayant exercé une activité réduite courte (de 78 heures ou moins dans le mois) ;
- catégorie C : demandeurs d'emploi tenus de rechercher un emploi, ayant exercé une activité réduite longue (de plus de 78 heures au cours du mois) ;
- catégorie D : demandeurs d'emploi non tenus de rechercher un emploi (en raison d'une formation, d'une maladie...) y compris les demandeurs d'emploi en contrat de sécurisation professionnelle (CSP), sans emploi ;
- catégorie E : demandeurs d'emploi non tenus de rechercher un emploi, en emploi (par exemple, bénéficiaires de contrats aidés, créateurs d'entreprise).

Est chômeur au sens du BIT toute personne de 15 ans ou plus qui n'a pas travaillé au moins une heure pendant une semaine de référence, est disponible pour prendre un emploi dans les 15 jours et a recherché activement un emploi dans le mois précédent ou en a trouvé un qui commence dans les trois mois. Le chômage au sens du BIT est mesuré par l'enquête Emploi de l'Insee.

L'inscription à Pôle emploi en catégorie A et le chômage au sens du BIT sont deux réalités proches, mais qui ne se recouvrent pas (voir [documentation](#)).

### Interprétation des séries CVS sur les demandeurs d'emploi

Les données STMT étant exhaustives, il n'existe pas, comme pour des données d'enquête, d'incertitude liée à l'échantillonnage. Les variations des séries CVS issues de la STMT peuvent résulter soit de la tendance de moyen terme, principalement liée aux évolutions du marché du travail et à la conjoncture économique, soit de chocs ponctuels, dont les sources peuvent être variées (variations dans la gestion des listes de demandeurs d'emploi par Pôle emploi ou dans les comportements d'inscription, chocs ponctuels du marché du travail, imprécisions dans l'estimation des corrections des variations saisonnières, ...). Parmi ces chocs ponctuels figurent aussi des incidents et changements de procédure dont certains ont pu avoir un impact significatif sur les séries de demandeurs d'emploi. Un [document](#) présente les principaux événements et leurs impacts.

Une [documentation](#) fournit des éléments d'aide à l'interprétation des séries mensuelles sur les demandeurs d'emploi.

### Pour en savoir plus

[1] [Dares, Pôle emploi \(2016\), « Demandeurs d'emploi inscrits et offres collectées par Pôle emploi », collection Dares Indicateurs](#)

[2] [Dares, les séries mensuelles régionales, départementales et par zone d'emploi.](#)

[3] [Direccte, Conseil Régional, Pôle emploi, Crefor-Errefom \(2016\), "Les métiers en tension en Normandie en 2016"](#)

[4] [Pôle emploi \(2016\), "L'enquête Besoins en main-d'œuvre 2016"](#)

[5] [Direccte, Pôle emploi \(2016\), "L'intérim en Normandie à fin mars 2016"](#)